

Arbete i fastigheten som utföres av fastighetsägaren

Håltagning 18 mm borraras med ca 10 graders lutning utåt där anslutningsbox skall sitta. Borr kan lånas av LNS fiber

OBS kontrollera så inga ledningar finns i väggen där håltagning skall ske.

VP rör 16 mm skall användas genom väggen levereras av LNS fiber.

Avlämningsbox B*H*D 130*220*45



Schakt på egen tomt

Fastighetsägare skall schakta till plats/markeringspinne som utstakats före arbetsstart.

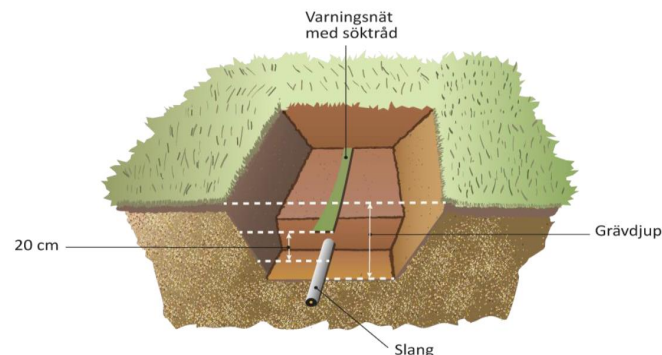
Om inte schaktet är klart så skriver fastighetsägare önskad längd på markeringspinne för slang.

Schaktningsdiket avjämnas och rensas från vassa stenar innan slangen läggs ner. Slangen läggs med underkant på ett djup av minst 40 cm under färdig markyta. Återfyllning med finare massor runt slangen.

Slang + markeringsband finns att hämta hos Bror

– tel 070 673 38 81

...

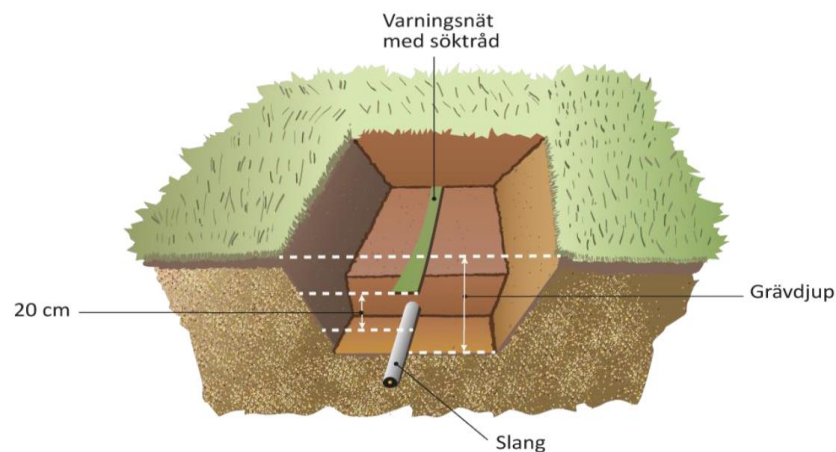


Slangen skall förläggas med så mjuka böjar som möjligt.

Min. böj radie på slang 30cm.

Samtliga ändrar skall tätas med tejp eller med ändtätning. Vikt slangända som är låst med tejp går också bra  **Glöm inte ta extra slanglängd**

OBS. om smuts eller vatten kommer i rör kan det stoppa fiberblåsning



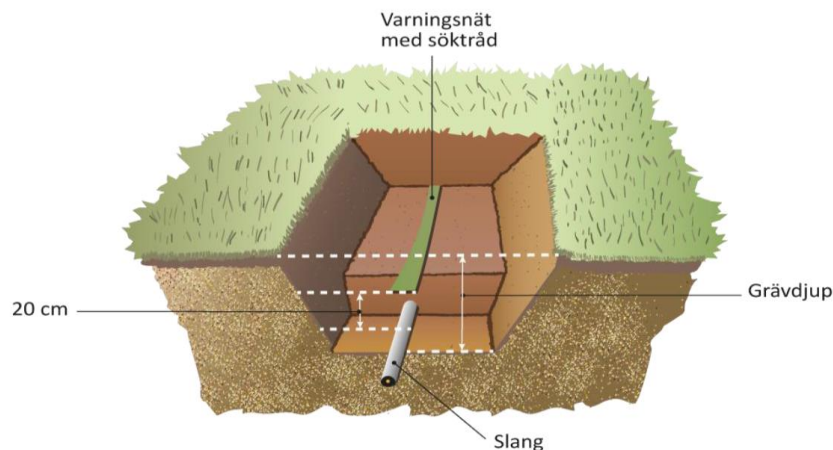
Markeringsband skall läggas 10 cm ovanför slang.

Markeringsband innehåller en söktråd som skall tas med fram till fastighet. Markeringsbandet skall tas upp ca 50 cm på husvägg

Söktråd skall fästas på skruv på kabelskydd.

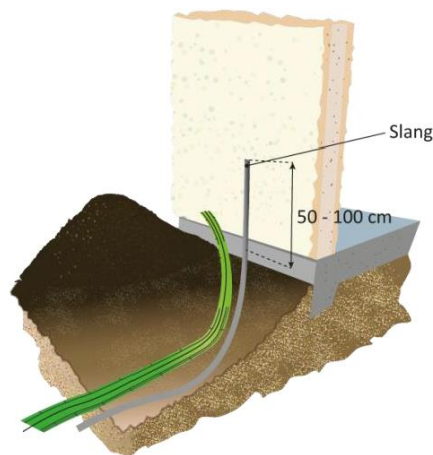
Skarvning av söktråd måste utföras med specialskarv som förhindrar att fukt tränger in i skarven.

Slang + markeringsband finns att hämta hos Bror
– tel 070 673 38 81



Arbete utanför fastigheten

Slang som är förlagd i marken avslutas på utsidan av fastigheten cirka 100 cm ovanför markytan intill husfasaden. För att underlätta fiberblåsning ska sista metern vid fasaden inte fyllas igen.



- **Placering av fiberbox avlämningsskåp (Arbete utförs av SLL)**
- Boxen placeras strax över kundens håltagning (hålet skall vara på höger sida under boxen)
- Slang skyddas med kabelskydd.
- Söktråd från markeringsband skall fästas i nedre klamma till kabelskydd.

...



- Efter allt arbete är klart skall hål tätas till fastigheten med lämplig tätningsmassa. Detta utföres av fastighetsägare.

